

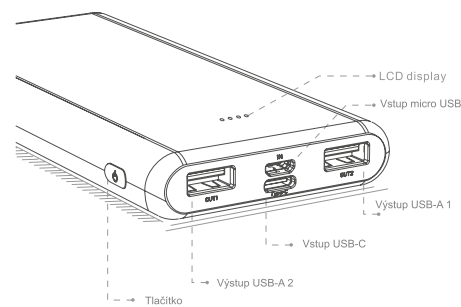
SWISSTEN 

**Power Banka WORX II
10.000 mAh**

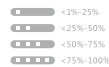


Uživatelská příručka

Obsah balení
Power Banka, manuál, dobíjecí kabel



 **LED indikátor nabití**
Indikátory ukazují zbyvajících kapacitu tohoto zařízení.



Pokud poslední indikátor bliká, znamená to, že je power banka vybitá a je potřeba ji rychle nabít.

Specifikace

Kapacita: 10.000mAh (3.7V/37Wh)
Baterie: Li-polymer battery
Vstup micro USB: 5V DC 2A
Vstup USB-C: 5V DC 2
Výstup USB-A1: 5V DC 2,1A
Výstup USB-A2: 5V DC 2,1A
Rozměr: 143x66x16mm
Hmotnost: 225g
Materiál: Nehořlavý ABS+PC
Kabel: USB/mikro USB 0,2m



Po obdržení produktů postupujte podle níže uvedených kroků.

Používejte prosím Power Banku k nabíjení zařízení, pouze dokud se Power Banka nevybitje a poslední svítilka kontrolka nezačne blikat (nenabíjejte Power Banku během používání).
- Power Banku dobíjejte do plné kapacity, dokud nesvítí všechny kontrolky.
(Nepoužívejte Power Banku k současnému nabíjení jiného zařízení.)
- Vyše uvedený krok proveďte 5-8krát, tím naformátujete baterie Power Banky, zlepší se zobrazení zbyvajících kapacity a získáte tím plnou maximální kapacitu.



*** Když se nenabíjí Power Banka:**

- Zkontrolujte, zda jsou použity kabel, nabíječka nebo adaptér funkční.
- Pokud ne, vyberte kompatibilní komponenty pro nabíjení.

*** Když se nenabíjí telefon:**

- Ujistěte se, že je Power Banka zapnutá a že je v ní ještě dostatek energie.
- Pokud jsou výše uvedené úseje v pořádku, obraťte se na místního prodejce, který vám pomůže.



Upozornění

- Pokud tento přístroj delší dobu nepoužíváte, nabíjejte jej alespoň jednou za 3 měsíce.
- Během nabíjení se může mírně zahřívát, což je normální, pokud je teplota nižší než 55°C.
- Tento přístroj udržujte vždy v suchu a nečistěte jej chemickými prostředky.
- Chovejte se ekologicky a recyklujte toto zařízení na určeném místě.
- Děti ji smí používat pod dohledem dospělých.
- Power Banku nerozbijejte, nerozebírejte, nepropíchněte a nekládejte do vlhkého prostředí.
- Nepoužívejte Power Banku k nabíjení zařízení s nekompatibilním proudem a napětím, mohlo by to způsobit požár nebo jiné problémy.

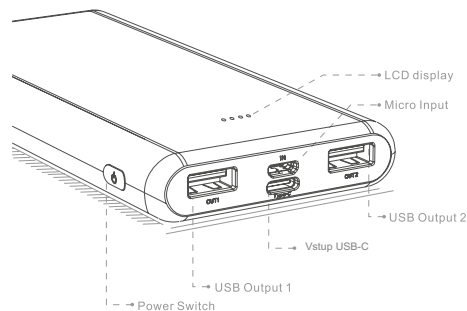
SWISSTEN 

**Power Bank WORX II
10.000 mAh**

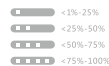


User guide

Packing details
Power Bank, manuál, charging cable



 **Power Indicators**
The Indicators show the remaining power of this device.



If the last indicator flickers, means the power is low, please charge it in time

Specification

Capacity: 10.000mAh (3.7V/37Wh)
Battery: Li-polymer battery
Input microUSB: 5V DC 2A
Input USB-C: 5V DC 2
Output USB-A1: 5V DC 2.1A
Output USB-A2 5V DC 2.1A
Size: 143x66x16mm
Weight: 225g
Material: Non-flammable ABS+PC
Cable: USB/micro USB 0,2m



Please follow the steps below to activate the product when you get it.

-Please use the power bank to charge your device until the power bank is empty and the last light is flashing (do not charge the power bank while in use).
-Charge the power bank to full capacity when all the LED lights are fully lit. (Do not charge other devices while the power bank is charging.)
-Do the steps above 5-8 times; this will format the power bank batteries, the display of the remaining capacity will be more accurate, and you will get the full maximum capacity.



FAQ

When it's not charging this device:

-Please check the cable, charger, or adapter you used to see if they are working.
-If it doesn't work, please choose compatible components to charge it.

When it's not charging the phone:

-Please make sure the power is on and there is power left in the power bank.
-If the steps above are checked, please go to the local retailer for assistance.



Notes and Warning

-If this device is not used for a long time, please charge it at least every 3 months.
-It might produce a slight heat during charging, which is normal as long as it's below 55°C.
-Always keep this device dry, and do not clean it with chemical agents.
-Please behave ecologically and recycle this device at the designated place.
-Children must use it under the guidance of adults.
-Do not crash, disassemble, impale, or put this device in a humid
-Do not use it to charge devices with incompatible current and voltage, which will cause fire or other problems.